



L'ENERGIA CHE TI ASCOLTA

Enel Distribuzione Spa
Divisione Infrastrutture e Reti
Macro Area Territoriale Nord Est
Sviluppo Rete Emilia Romagna e Marche
Distaccamento di Parma
Via Danimarca 140 - 41122 Modena

Pratica n°

3575/1978

Compilato

Stefano Degli Esposti

Disegno n°

1978 Esproprio - VAR1

Costruzione di elettrodotto in cavo sotterraneo a 15 kV per il collegamento delle nuove cabine elettriche 269383 "LUNEDI", 269472 "MARTEDI", 269473 "MERCOLEDI", 269474 "GIOVEDI", 269475 "VENERDI" e 269476 "SABATO" per l'elettrificazione di un nuovo comparto commerciale nei pressi di Via Losi e Via Nuova Ponente nel Comune di Carpi in Provincia di Modena.

CODICE DI RINTRACCIABILITA': 102988882L75



Gino Nicoll

per conto di

Claudio Soverini
Il Responsabile

Are da sottoporre a vincolo espropriativo

WBS: UDH2A160010U41MD453R1 - CAPEX 92614430



Scala 1:25.000 - C.T.R. fg. 201 NE

LEGENDA


in progetto

esistenti

demolizioni

			Cabine: muratura/prefabbricate o su palo
			Linee elettriche aeree in conduttori nudi a 15KV
			Linee elettriche in cavo aereo a 15KV
			Linee elettriche in cavo sotterraneo a 15KV
			Linee elettriche in cavo sotterraneo a 230-400 Volt
			Linee elettriche in cavo aereo a 230-400 Volt
			Sostegni: pali/tralicci
			Armadi stradali

Localizzazione dell'area interessata



CARTOGRAFIA CATASTALE (1 di 2)

Foglio Catastale 114

Foglio Catastale 135

VIA NUOVA PONENTE

TANGENZIALE BRUNO LOSI

cabina esistente
n° 269148 "FV ENERGY UP"

linea in cavo sotterraneo
a 15 KV in progetto

linea in cavo sotterraneo
a 15 KV in progetto

cabina in progetto
n° 269383 "LUNEDI"

cabina in progetto
n° 269472 "MARTEDI"

linea in cavo sotterraneo
a 15 KV in progetto

cabina in progetto
n° 269473 "MERCOLEDI"

linea in cavo sotterraneo
a 15 KV in progetto

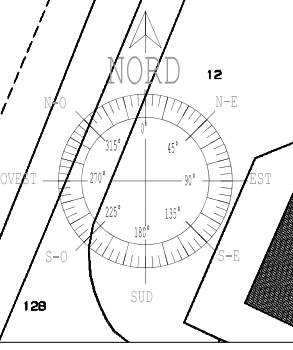
LEGENDA

A Indicazione di inizio/linea tratta di
linea o posizione di nuova cabina

A-B; B-C; C-D Cavo sotterraneo a 15 KV in progetto

A Collegamento alla cabina esistente

B; C; D Cabine elettriche in progetto



Comune di Carpi - Fogli Catastali 114 - 135
Scala 1:1.000

CARTOGRAFIA CATASTALE (2 di 2)

Foglio Catastale 135

Foglio Catastale 134

TANGENZIALE BRUNO LOSI

STRABELLO MORTO

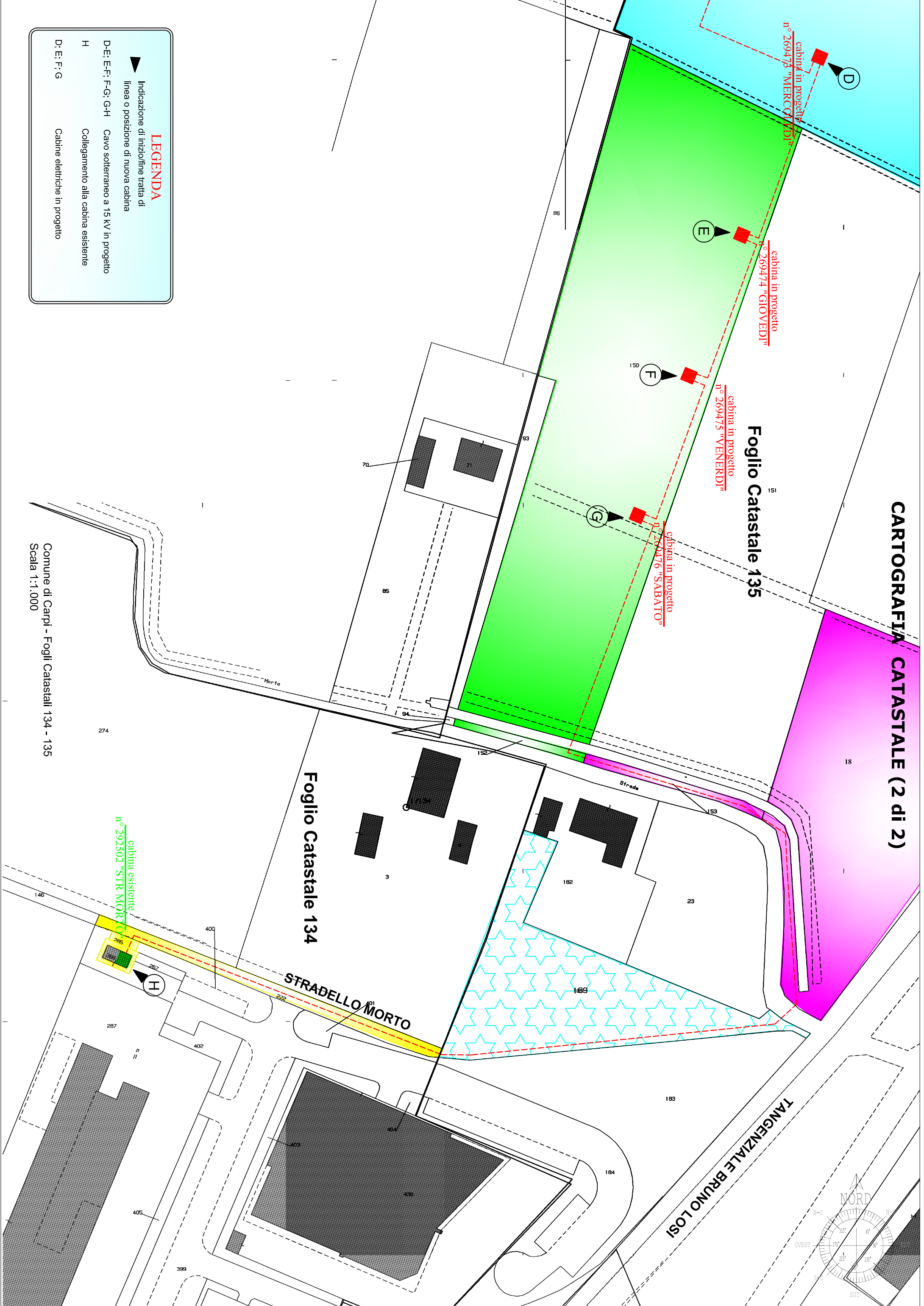
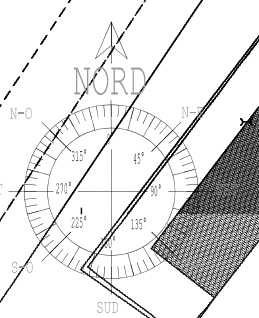
LEGENDA

Indicazione di inizio/fine tratta di
linea o posizione di nuova cabina

D-E; E-F; F-G; G-H Cavo sotterraneo a 15 kV in progetto

H Collegamento alla cabina esistente

D; E; F; G Cabine elettriche in progetto



cabina in progetto
n° 269473 "MERCURI" D

cabina in progetto
n° 269474 "GIOVEDI" E

cabina in progetto
n° 269475 "VENERDI" F

cabina in progetto
n° 269476 "SABATO" G

cabina esistente
n° 292502 "STR. MORTO" H

Comune di Carpi - Fogli Catastali 134 - 135
Scala 1:1.000

ELENCO PROPRIETA' SECONDO LE RISULTANZE DEI REGISTRI CATASTALI

N° PROPRIETA'	COGNOME E NOME	DATI PROPRIETA'		AREE INTERESSATE														
		COMUNE	INDIRIZZO	COMUNE	FG	MAP	LUNGHEZZA DA ASSERVIRE metri	FASCIA DA ASSERVIRE mq	AREA DA ASSERVIRE mq	IMPORTO Euro	OTTENUTA SERVITU							
1	COMUNE DI CARPI P.IVA 00184280360	CARPI	Corso Alberto Pio 91	CARPI	114	47	80	ELETTRODOTTO: 2 METRI PER PARTE DALL'ASSE DELLA LINEA, PER UNA FASCIA TOTALE DI 4 METRI	320,00	1.116,00	NO	VEDI COMUNICAZIONE ALLEGATA	30	15	ELETTRODOTTO: 2 METRI PER PARTE DALL'ASSE DELLA LINEA, PER UNA FASCIA TOTALE DI 4 METRI	60,00		
													49	50	ELETTRODOTTO: 2 METRI PER PARTE DALL'ASSE DELLA LINEA, PER UNA FASCIA TOTALE DI 4 METRI	200,00		
													28	10	ELETTRODOTTO: 2 METRI PER PARTE DALL'ASSE DELLA LINEA, PER UNA FASCIA TOTALE DI 4 METRI	40,00		
													222	100	ELETTRODOTTO: 2 METRI PER PARTE DALL'ASSE DELLA LINEA, PER UNA FASCIA TOTALE DI 4 METRI	400,00		
													134	265	ELETTRODOTTO: 2 METRI PER PARTE DALL'ASSE DELLA LINEA, PER UNA FASCIA TOTALE DI 4 METRI	12,00		
													266	3	ELETTRODOTTO: 2 METRI PER PARTE DALL'ASSE DELLA LINEA, PER UNA FASCIA TOTALE DI 4 METRI	12,00		

2	BENETTI ALMA C.F. BNTLMA28M64B8190	CARPI	Via Nuova Ponente 17	CARPI	135	190	405	ELETTRODOTTO: METRI PER PARTE DALLASSE DELLA LINEA, PER UNA FASCIA TOTALE DI 4 METRI N° 1 CABINA CON LOTTO DI TERRENO DI 49 mq N° 2 CABINE CON LOTTO DI TERRENO DI 55 mq ciascuna	1779,00	4.086,00	NO
	FORONI GIANCARLO C.F. FRNGCR61E02B819U	CARPI	Via San Francesco 17								
	FORONI PAOLO C.F. FRNPLA57D288819D	CARPI	Via Nuova Ponente 17								
	FORONI TIZIANA C.F. FRNTZN63M56B819V	CARPI	Via Mozart 6								
3	COPERNICO SRL P.IVA 02895630362	CARPI	Via Carlo Pisacane 2	CARPI	135	150	215	ELETTRODOTTO: 2 METRI PER PARTE DALLASSE DELLA LINEA, PER UNA FASCIA TOTALE DI 4 METRI N° 3 CABINE CON LOTTO DI TERRENO DI 55 mq ciascuna	1025,00	1.252,00	SI
						152	7				
4	FINIMCAR SRL P.IVA 01986070363	CARPI	Via dei Terrazzeri 2/4	CARPI	135	18	65	ELETTRODOTTO: 2 METRI PER PARTE DALLASSE DELLA LINEA, PER UNA FASCIA TOTALE DI 4 METRI ELETTRODOTTO: 2 METRI PER PARTE DALLASSE DELLA LINEA, PER UNA FASCIA TOTALE DI 4 METRI	260,00	677,00	SI
						153	55				
5	D.M.R. SRL P.IVA 00947500377	BOLOGNA	Via San Donato 82	CARPI	135	169	110	ELETTRODOTTO: 2 METRI PER PARTE DALLASSE DELLA LINEA, PER UNA FASCIA TOTALE DI 4 METRI	440,00	430,00	NO