

Tav. 3.1
COMUNE DI CARPI
ISCRITTI AGLI ASILI NIDO PER ETA'

Fonte: ns.elab. dati Ass.Pubb.Istruzione

Anno	PICCOLI 4 - 12 mesi	MEDI 13 - 21 mesi	GRANDI 22 - 32 mesi	* Sezioni	TOTALE	di cui con cittadinanza straniera	% bambini iscritti su bambini residenti
				Primavera 24 - 36 mesi			
<u>2011/12</u>							
Comunali	72	116	144		332	54	
In convenzione	0	78	102		180	21	
Privati	9	47	61	40	157	3	
Totale	81	241	307	40	669	78	32,29
<u>2012/13</u>							
Comunali	70	124	135		329	45	
In convenzione	7	59	108		174	21	
Privati	2	43	21	56	122	0	
Totale	79	226	264	56	625	66	31,14
<u>2013/14</u>							
Comunali	58	98	154		310	61	
In convenzione	3	73	101		177	16	
Privati	4	44	34	47	129	0	
Totale	65	215	289	47	616	77	31,98
<u>2014/15</u>							
Comunali	67	85	157		310	55	
In convenzione	15	60	102		177	20	
Privati	7	22	51	33	113	0	
Totale	89	167	310	33	599	75	32,17
<u>2015/16</u>							
Comunali	62	79	156		297	55	
In convenzione	7	65	107		179	23	
Privati	7	12	26	32	77	0	
Totale	76	156	289	32	553	78	31,49
<u>2016/17</u>							
Comunali	63	84	147		294	60	
In convenzione	11	64	112		187	23	
Privati	0	18	32	25	75	1	
Totale	74	166	291	25	556	84	32,38
<u>2017/18</u>							
Comunali	55	95	158		308	68	
In convenzione	14	68	98		180	19	
Privati	2	23	29	19	73	1	
Totale	71	186	285	19	561	88	33,02
<u>2018/19</u>							
Comunali	54	101	151		306	63	
In convenzione	13	65	92		170	14	
Privati	1	22	43	23	89	4	
Totale	68	188	286	23	565	81	33,41

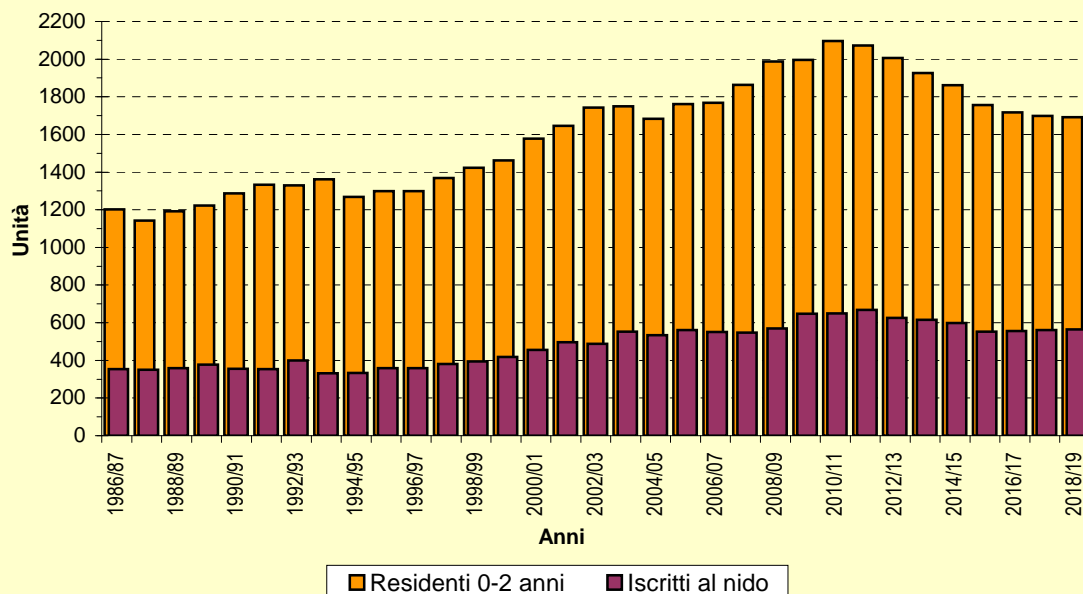
* Le "Sezioni Primavera" sono un servizio educativo sperimentale, integrativo dell'offerta degli asili nido e delle scuole d'infanzia private paritarie, finanziate dall'accordo del 14 giugno 2007, sancito tra Stato, Regioni, Province e Comuni.

Tav. 3.2
COMUNE DI CARPI
ISCRITTI ALLE SCUOLE MATERNE

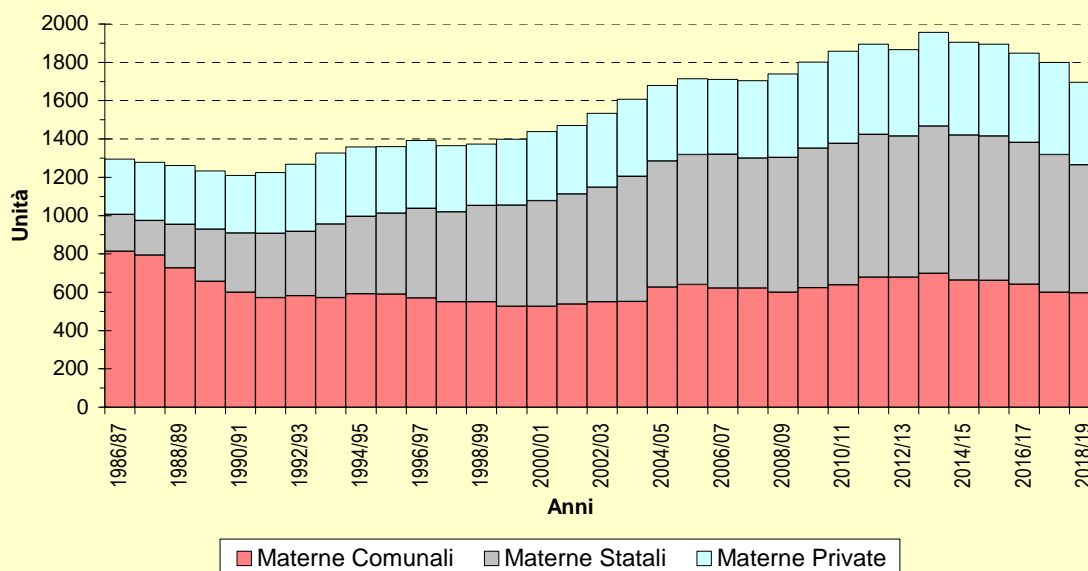
Fonte: ns.elab. dati Ass.Pubb.Istruzione

Anno scolastico	Tipo di scuola	N. Scuole	Bambini iscritti	% su bambini 3-5 anni residenti al 31/12
2008/09	Comunali	7	600	31,86
	Statali	10	703	37,33
	Private	6	436	23,15
	Totale	23	1.739	92,35
2009/10	Comunali	8	624	32,72
	Statali	10	728	38,18
	Private	6	449	23,54
	Totale	24	1.801	94,44
2010/11	Comunali	8	639	31,93
	Statali	10	738	36,88
	Private	6	481	24,04
	Totale	24	1.858	92,85
2011/12	Comunali	8	678	32,16
	Statali	10	745	35,34
	Private	6	471	22,34
	Totale	24	1.894	89,85
2012/13	Comunali	8	679	32,69
	Statali	10	737	35,48
	Private	7	450	21,67
	Totale	25	1.866	89,84
2013/14	Comunali	8	698	31,97
	Statali	10	769	35,23
	Private	7	490	22,45
	Totale	25	1.957	89,65
2014/15	Comunali	8	664	31,28
	Statali	10	757	35,66
	Private	7	483	22,75
	Totale	25	1.904	89,68
2015/16	Comunali	8	662	31,54
	Statali	10	753	35,87
	Private	7	480	22,87
	Totale	25	1.895	90,28
2016/17	Comunali	8	641	31,55
	Statali	10	741	36,47
	Private	8	466	22,93
	Totale	26	1.848	90,94
2017/18	Comunali	8	599	31,39
	Statali	10	719	37,68
	Private	8	481	25,21
	Totale	26	1.799	94,29
2018/19	Comunali	8	597	32,71
	Statali	10	668	36,60
	Private	7	431	23,62
	Totale	25	1.696	92,93

Graf. 3.1 - Bambini di 0-2 anni iscritti agli asili nido



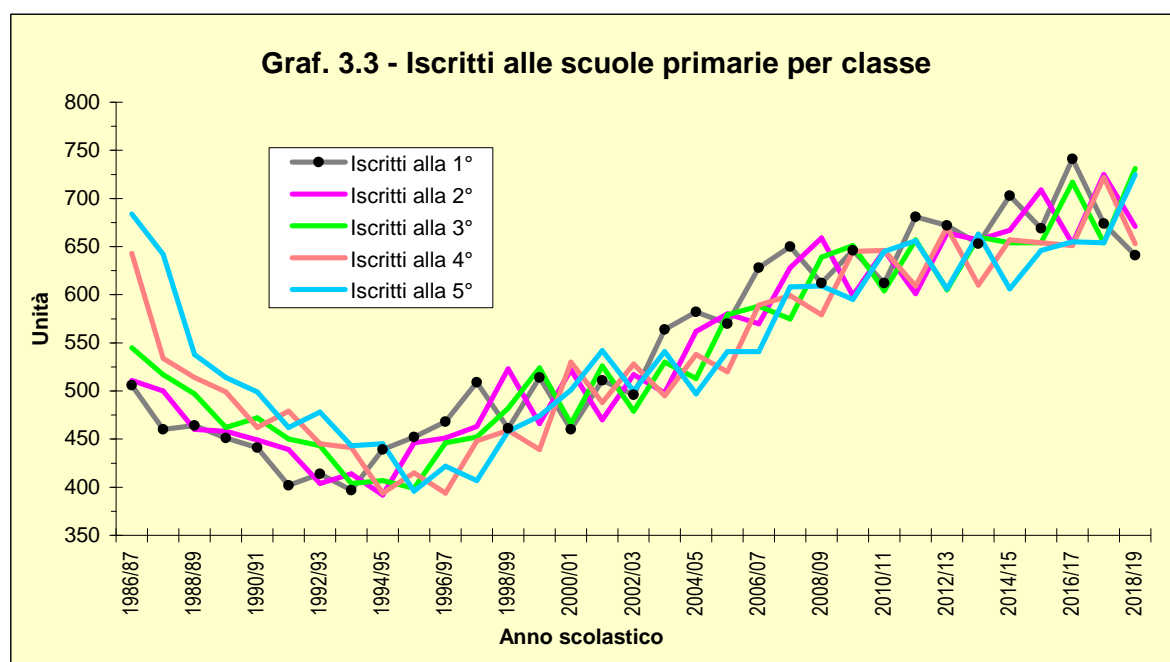
Graf. 3.2 - Bambini di 3-5 anni per tipo di scuola materna frequentata



Tav. 3.3
COMUNE DI CARPI
ISCRITTI ALLE SCUOLE PRIMARIE

Fonte: ns.elab. dati Ass.Pubb.Istruzione

Anno scolastico	N. scuole	BAMBINI ISCRITTI											
		CLASSE 1°		CLASSE 2°		CLASSE 3°		CLASSE 4°		CLASSE 5°		TOTALE	
		n. classi	MF	n. classi	MF	n. classi	MF	n. classi	MF	n. classi	MF	n. classi	MF
1990/91	21	29	441	27	449	29	472	31	462	33	499	149	2.323
1991/92	21	26	402	29	439	28	450	29	479	31	462	143	2.232
1992/93	21	28	414	26	404	28	443	28	445	29	478	139	2.184
1993/94	20	23	397	25	414	24	404	28	441	27	443	127	2.099
1994/95	19	26	439	23	392	24	407	24	394	27	445	124	2.077
1995/96	18	24	452	26	446	23	399	24	415	24	396	121	2.109
1996/97	18	26	468	25	451	26	446	23	394	24	422	124	2.181
1997/98	18	25	509	26	463	25	452	25	448	23	407	124	2.279
1998/99	17	25	461	25	523	25	482	24	459	25	458	124	2.383
1999/00	17	27	514	26	466	25	524	25	439	24	474	127	2.471
2000/01	16	28	460	28	522	25	466	25	530	25	501	131	2.479
2001/02	16	29	511	28	470	26	526	25	488	25	542	133	2.537
2002/03	16	28	496	29	517	27	479	26	528	25	500	135	2.520
2003/04	16	29	564	26	498	29	530	27	495	25	541	136	2.628
2004/05	16	29	582	29	562	28	513	27	538	27	497	140	2.692
2005/06	16	27	570	29	580	29	579	27	520	27	541	139	2.790
2006/07	16	29	628	26	570	29	588	29	589	27	541	140	2.916
2007/08	16	30	650	29	628	26	575	28	599	29	608	142	3.060
2008/09	16	29	612	29	659	28	639	26	579	28	609	140	3.098
2009/10	16	29	646	29	599	29	651	28	645	26	595	141	3.136
2010/11	16	27	612	29	646	29	604	29	646	28	645	142	3.153
2011/12	16	30	681	27	601	29	657	29	609	29	656	144	3.204
2012/13	16	30	672	30	664	27	605	29	670	29	606	145	3.217
2013/14	16	28	653	30	657	30	660	27	610	29	663	144	3.243
2014/15	16	31	703	28	667	30	654	30	657	27	606	146	3.287
2015/16	16	29	669	31	709	28	654	30	654	30	646	148	3.332
2016/17	16	32	741	29	653	31	717	28	651	30	655	150	3.417
2017/18	16	30	674	32	725	29	654	31	722	28	654	150	3.429
2018/19	16	30	641	30	671	32	731	29	653	31	725	152	3.421



Tav. 3.4
COMUNE DI CARPI
ISCRITTI ALLE SINGOLE SCUOLE PRIMARIE

Fonte: ns.elab. dati Ass.Pubb.Istruzione

Anno scolastico	BAMBINI ISCRITTI											
	CLASSE 1°		CLASSE 2°		CLASSE 3°		CLASSE 4°		CLASSE 5°		TOTALE	
	n. classi	MF	n. classi	MF	n. classi	MF	n. classi	MF	n. classi	MF	n. classi	MF
<u>2017/18</u>												
M.Fanti	3	58	3	70	3	63	3	70	2	46	14	307
A.Frank	1	23	2	35	1	26	1	25	1	23	6	132
Don Milani	2	53	2	52	2	51	3	63	2	54	11	273
S.Cuore	2	46	2	45	2	35	2	41	2	47	10	214
Rodari	2	50	2	47	2	49	2	50	2	47	10	243
Giotto	2	38	2	38	2	37	2	38	2	34	10	185
Lugli (S.Croce)	2	43	2	51	1	26	1	25	1	25	7	170
Figlie della Provvidenza	1	30	1	26	1	29	1	30	1	28	5	143
C.Collodi	2	29	3	63	2	35	2	48	2	49	11	224
Gasparotto (Fossoli)	2	50	2	42	2	50	2	52	2	51	10	245
M.Saltini	2	48	2	48	2	49	2	52	2	48	10	245
G.Verdi	2	49	2	51	2	43	2	48	2	49	10	240
S.Pertini	2	48	2	51	2	50	2	48	2	47	10	244
Martiri Libertà (Budrione)	1	26	1	25	1	21	1	24	1	21	5	117
G.Pascoli	2	33	2	34	2	39	2	37	2	43	10	186
L.da Vinci	2	50	2	47	2	51	3	71	2	42	11	261
Totale	30	674	32	725	29	654	31	722	28	654	150	3.429
<u>2018/19</u>												
M.Fanti	3	56	3	54	3	68	3	58	3	72	15	308
A.Frank	1	25	1	25	2	36	1	26	1	25	6	137
Don Milani	2	49	2	50	2	50	2	51	3	66	11	266
S.Cuore	2	35	2	45	2	44	2	37	2	43	10	204
Rodari	2	32	2	51	2	51	2	48	2	52	10	234
Giotto	2	35	2	36	2	42	2	40	2	38	10	191
Lugli (S.Croce)	2	50	2	42	2	51	1	26	1	25	8	194
Figlie della Provvidenza	1	17	1	32	1	27	1	30	1	31	5	137
C.Collodi	2	50	2	34	3	62	2	39	2	50	11	235
Gasparotto (Fossoli)	2	47	2	52	2	42	2	50	2	51	10	242
M.Saltini	2	31	2	45	2	49	2	49	2	50	10	224
G.Verdi	2	49	2	46	2	54	2	44	2	44	10	237
S.Pertini	2	51	2	47	2	52	2	51	2	50	10	251
Martiri Libertà (Budrione)	1	25	1	25	1	24	1	14	1	23	5	111
G.Pascoli	2	40	2	37	2	33	2	40	2	35	10	185
L.da Vinci	2	49	2	50	2	46	2	50	3	70	11	265
Totale	30	641	30	671	32	731	29	653	31	725	152	3.421

Tav. 3.5
COMUNE DI CARPI
ISCRITTI ALLE SCUOLE SECONDARIE DI PRIMO GRADO

Fonte: ns.elab. dati Mod.MPI/3a - MPI/3b

Anno* scolastico	FASSI		FOCHERINI		A.PIO		SACRO CUORE		M. HACK		TOTALE	
	iscritti	di cui ripetenti	iscritti	di cui ripetenti	iscritti	di cui ripetenti	iscritti	di cui ripetenti	iscritti	di cui ripetenti	iscritti	di cui ripetenti
<u>2010/11</u>												
Classe 1°	174	20	260	23	224	21	21	1			679	65
Classe 2°	162	10	239	21	228	11	20	0			649	42
Classe 3°	186	8	215	24	224	13	26	1			651	46
TOTALE	522	38	714	68	676	45	67	2			1.979	153
<u>2011/12</u>												
Classe 1°	179	15	276	27	242	12	26	3			723	57
Classe 2°	164	10	264	26	220	8	25	2			673	46
Classe 3°	154	7	247	22	228	9	23	1			652	39
TOTALE	497	32	787	75	690	29	74	6			2.048	142
<u>2012/13</u>												
Classe 1°	163	4	268	25	241	11	27	0			699	40
Classe 2°	178	5	267	13	241	5	21	1			707	24
Classe 3°	165	2	251	5	213	4	26	2			655	13
TOTALE	506	11	786	43	695	20	74	3			2.061	77
<u>2013/14</u>												
Classe 1°	150	15	180	18	178	9	25	0	126	6	659	48
Classe 2°	156	11	172	13	201	5	27	0	121	4	677	33
Classe 3°	176	9	172	8	193	7	23	1	143	5	707	30
TOTALE	482	35	524	39	572	21	75	1	390	15	2.043	111
<u>2014/15</u>												
Classe 1°	168	11	185	19	184	12	17	0	149	4	703	46
Classe 2°	158	10	162	6	177	5	23	0	122	1	642	22
Classe 3°	167	18	173	11	206	9	27	0	117	2	690	40
TOTALE	493	39	520	36	567	26	67	0	388	7	2.035	108
<u>2015/16</u>												
Classe 1°	146	7	167	16	177	13	21	0	134	3	645	39
Classe 2°	166	6	179	9	169	2	14	0	147	4	675	21
Classe 3°	158	4	169	14	180	4	23	0	122	4	652	26
TOTALE	470	17	515	39	526	19	58	0	403	11	1.972	86
<u>2016/17</u>												
Classe 1°	149	6	166	18	203	12	26	1	145	2	689	39
Classe 2°	144	3	170	16	174	5	19	0	132	1	639	25
Classe 3°	169	9	170	10	167	1	15	0	150	4	671	24
TOTALE	462	18	506	44	544	18	60	1	427	7	1.999	88
<u>2017/18</u>												
Classe 1°	178	6	158	7	178	9	13	0	142	4	669	26
Classe 2°	150	8	166	11	198	4	26	0	145	1	685	24
Classe 3°	142	9	168	6	180	4	21	2	137	6	648	27
TOTALE	470	23	492	24	556	17	60	2	424	11	2.002	77
<u>2018/19</u>												
Classe 1°	159	4	166	8	192	12	23	1	142	0	682	25
Classe 2°	185	7	157	3	174	8	12	1	141	1	669	20
Classe 3°	155	8	170	6	193	5	26	0	136	1	680	20
TOTALE	499	19	493	17	559	25	61	2	419	2	2.031	65

* Situazione al 15 Ottobre

Tav. 3.6

COMUNE DI CARPI

RISULTATI DEGLI ESAMI DI LICENZA NELLE SCUOLE SECONDARIE DI PRIMO GRADO

Fonte: ns.elab. dati Mod.MPI/3a - MPI/3b

Anno scolastico	FASSI			FOCHERINI			A.PIO			SACRO CUORE			M. HACK			TOTALE		
	non ammessi	esaminati	licenziati	non ammessi	esaminati	licenziati	non ammessi	esaminati	licenziati	non ammessi	esaminati	licenziati	non ammessi	esaminati	licenziati	non ammessi	esaminati	licenziati
1996/97	4	111	111	10	119	119	2	189	188	1	20	20				17	439	438
1997/98	3	127	127	2	114	114	3	232	232	0	13	13				8	486	486
1998/99	8	108	108	6	116	116	10	203	203	1	10	10				25	437	437
1999/00	0	120	114	9	118	118	1	168	168	0	20	20				10	426	420
2000/01	8	139	139	1	141	141	4	147	147	0	20	20				13	447	447
2001/02	9	124	124	3	164	164	4	185	185	1	13	13				17	486	486
2002/03	6	142	142	7	163	163	1	166	162	0	15	15				14	486	482
2003/04	19	142	142	7	163	163	2	195	193	1	15	15				29	515	513
2004/05	10	156	156	2	188	188	1	183	183	1	15	15				14	542	542
2005/06	6	133	133	8	199	199	1	173	173	1	17	16				16	522	521
2006/07 *		151	151		203	194		205	197		14	13					573	555
2007/08	11	128	128	14	183	180	10	193	192	0	24	23				35	528	523
2008/09	11	143	143	16	184	184	9	196	195	2	24	24				38	547	546
2009/10	12	140	140	19	188	183	9	173	173	1	23	23				41	524	519
2010/11	11	176	176	27	188	188	14	205	205	1	25	25				53	594	594
2011/12	8	149	149	20	226	226	4	223	223	1	23	22				33	621	620
2012/13	12	153	153	13	237	237	13	202	202	1	25	25				39	617	617
2013/14	26	195	191	11	156	156	5	185	185	0	23	22	8	133	131	50	692	685
2014/15	6	158	157	13	160	160	5	197	197	0	27	26	4	111	111	28	653	651
2015/16	16	146	146	10	157	157	2	175	175	0	23	23	4	117	117	32	618	618
2016/17 **	11	160	160	6	158	158	4	163	162	3	12	12	7	143	143	31	636	635

* La riforma dell'esame di stato conclusivo del primo ciclo di istruzione, solo per l'anno scolastico 2006/07, ha previsto che tutti gli studenti venissero ammessi per essere esaminati per il conseguimento della licenza.

Dall'anno successivo, 2007/08, si è ritornati alle norme precedentemente in vigore.

** Ultimi dati disponibili

Tav. 3.7

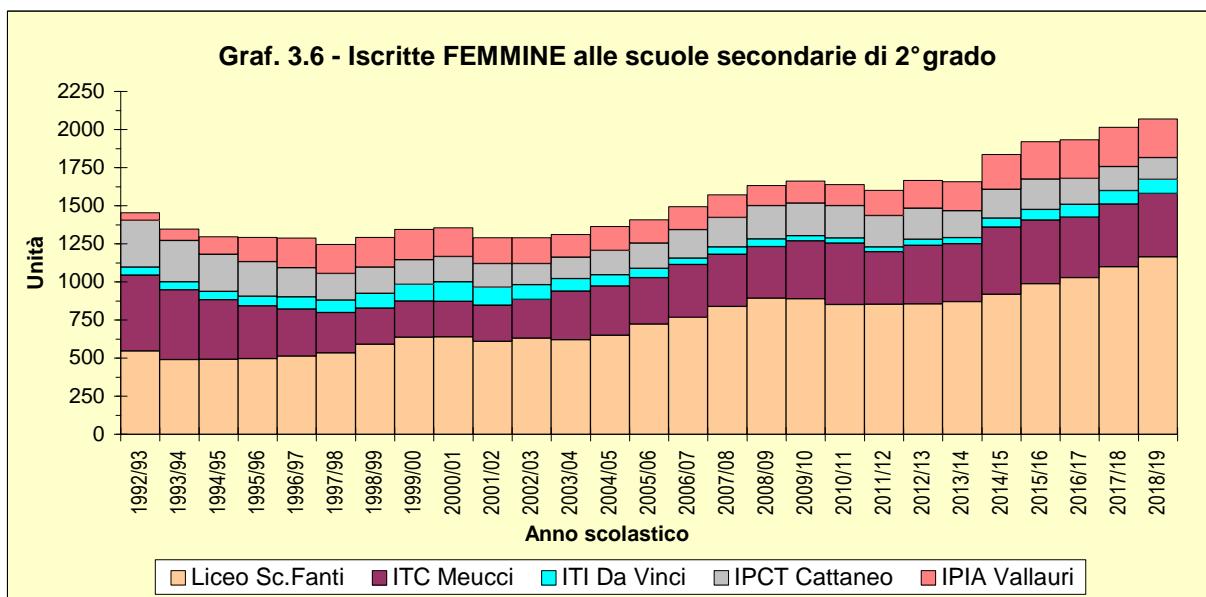
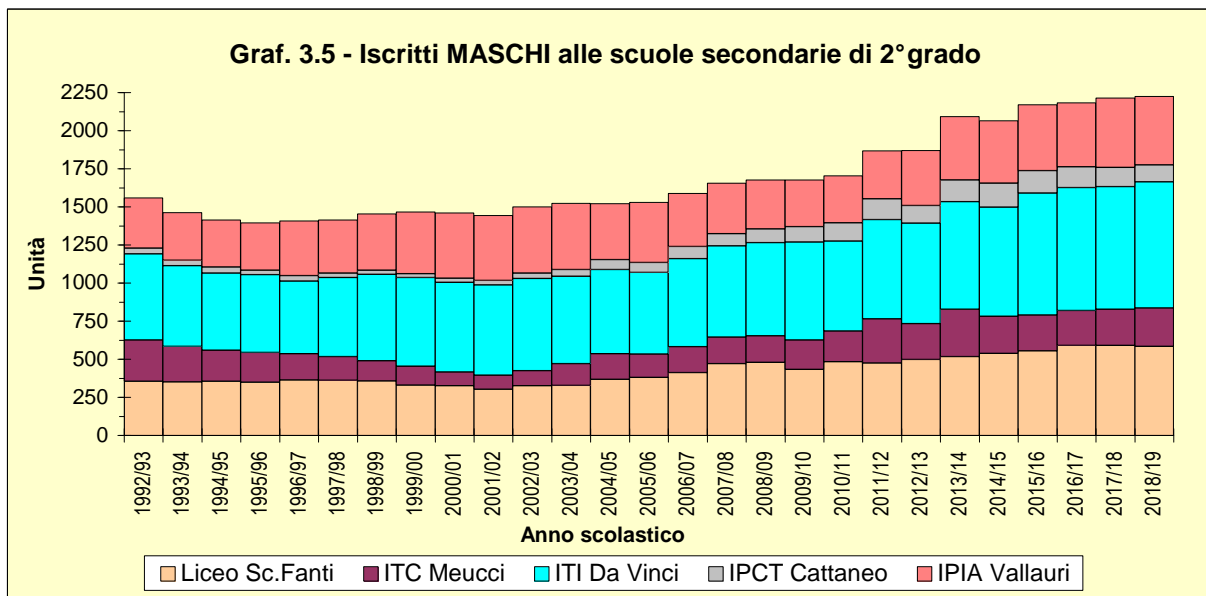
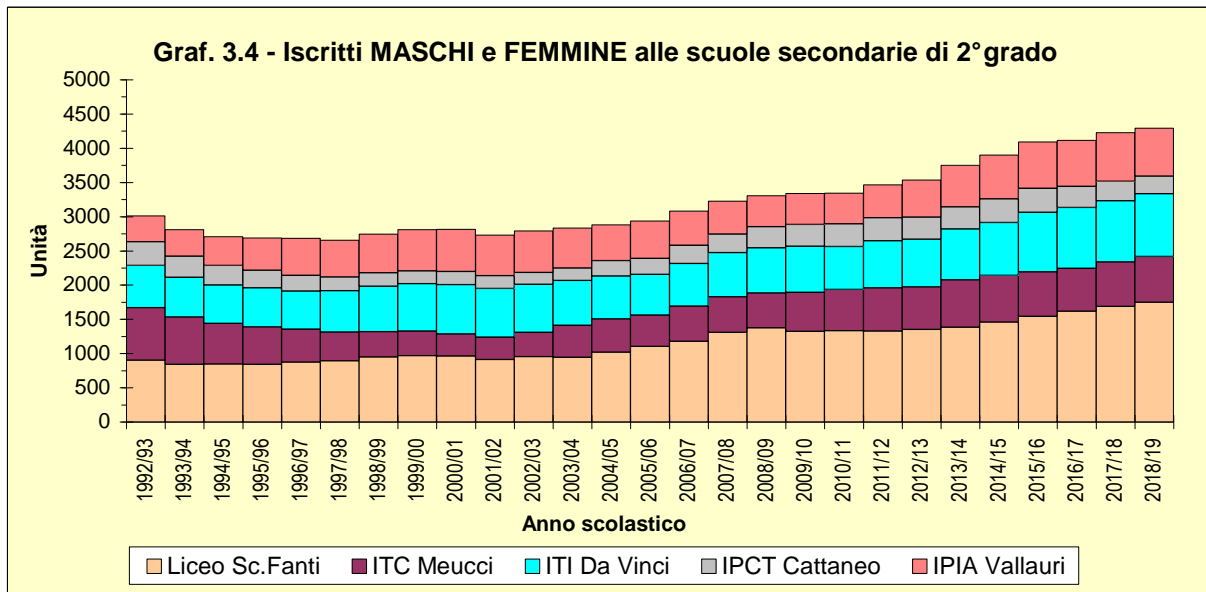
COMUNE DI CARPI

ISCRITTI ALLE SCUOLE SECONDARIE DI SECONDO GRADO - Totale

Fonte: ns.elab. dati MIUR

Anno * scolastico	Liceo Sc."Fanti"		I.T.C."Meucci"		I.T.I."Da Vinci"		I.P.C.T."Cattaneo"		I.P.I.A."Vallauri"		TOTALE	
	iscritti	di cui ripetenti	iscritti	di cui ripetenti	iscritti	di cui ripetenti	iscritti	di cui ripetenti	iscritti	di cui ripetenti	iscritti	di cui ripetenti
<u>2013/14</u>												
Classe 1°	367	35	195	40	221	33	83	35	229	74	1.095	217
Classe 2°	299	13	126	13	165	18	78	27	128	15	796	86
Classe 3°	269	24	137	28	146	11	68	18	106	17	726	98
Classe 4°	244	6	101	5	100	9	46	5	76	8	567	33
Classe 5°	207	0	133	6	112	4	46	1	68	1	566	12
TOTALE	1.386	78	692	92	744	75	321	86	607	115	3.750	446
<u>2014/15</u>												
Classe 1°	362	28	210	43	233	29	108	53	208	64	1.121	217
Classe 2°	318	14	156	30	176	16	55	14	164	28	869	102
Classe 3°	297	14	103	10	152	15	74	21	116	17	742	77
Classe 4°	249	7	122	9	134	11	63	7	90	8	658	42
Classe 5°	231	0	92	6	81	3	46	10	63	1	513	20
TOTALE	1.457	63	683	98	776	74	346	105	641	118	3.903	458
<u>2015/16</u>												
Classe 1°	353	14	169	33	259	28	102	44	213	65	1.096	184
Classe 2°	343	13	154	16	184	21	77	18	151	31	909	99
Classe 3°	314	8	125	12	175	21	51	8	138	16	803	65
Classe 4°	286	4	89	6	127	5	64	4	101	13	667	32
Classe 5°	246	1	115	4	126	2	54	3	76	8	617	18
TOTALE	1.542	40	652	71	871	77	348	77	679	133	4.092	398
<u>2016/17</u>												
Classe 1°	358	15	138	18	264	39	70	33	213	65	1.043	170
Classe 2°	338	7	150	20	212	24	63	6	144	22	907	79
Classe 3°	346	13	126	3	148	13	73	2	125	14	818	45
Classe 4°	294	2	122	2	146	6	47	3	112	11	721	24
Classe 5°	281	2	90	2	122	3	53	2	79	2	625	11
TOTALE	1.617	39	626	45	892	85	306	46	673	114	4.114	329
<u>2017/18</u>												
Classe 1°	398	26	169	25	234	29	72	24	217	65	1.090	169
Classe 2°	343	20	116	12	198	14	59	14	155	15	871	75
Classe 3°	338	28	138	10	193	13	54	5	134	13	857	69
Classe 4°	322	6	114	5	143	14	62	0	117	21	758	46
Classe 5°	287	0	113	1	124	2	39	0	91	6	654	9
TOTALE	1.688	80	650	53	892	72	286	43	714	120	4.230	368
<u>2018/19</u>												
Classe 1°	375	17	183	29	268	31	49	22	228	55	1.103	154
Classe 2°	384	9	144	11	171	16	55	10	152	29	906	75
Classe 3°	344	10	115	14	182	15	50	9	139	29	830	77
Classe 4°	323	3	115	3	174	12	41	1	94	10	747	29
Classe 5°	322	2	111	2	124	4	60	1	92	2	709	11
TOTALE	1.748	41	668	59	919	78	255	43	705	125	4.295	346

* Situazione al 15 Ottobre



Tav. 3.7

COMUNE DI CARPI

ISCRITTI ALLE SCUOLE SECONDARIE DI SECONDO GRADO - Maschi

Fonte: ns.elab. dati MIUR

Anno * scolastico	Liceo Sc."Fanti"		I.T.C."Meucci"		I.T.I."Da Vinci"		I.P.C.T."Cattaneo"		I.P.I.A."Vallauri"		TOTALE	
	iscritti	di cui ripetenti	iscritti	di cui ripetenti	iscritti	di cui ripetenti	iscritti	di cui ripetenti	iscritti	di cui ripetenti	iscritti	di cui ripetenti
<u>2013/14</u>												
Classe 1°	153	15	76	22	211	29	52	27	171	66	663	159
Classe 2°	115	7	54	6	148	16	32	8	78	7	427	44
Classe 3°	94	9	46	14	141	10	28	11	65	13	374	57
Classe 4°	93	1	32	2	94	9	18	2	52	7	289	21
Classe 5°	62	0	103	3	111	4	14	1	50	1	340	9
TOTALE	517	32	311	47	705	68	144	49	416	94	2.093	290
<u>2014/15</u>												
Classe 1°	118	11	70	15	207	29	56	30	127	50	578	135
Classe 2°	134	7	61	15	167	14	24	4	110	19	496	59
Classe 3°	114	6	45	4	137	14	35	12	79	13	410	49
Classe 4°	83	2	40	5	129	10	26	5	51	3	329	25
Classe 5°	89	0	27	4	77	3	16	3	44	1	253	11
TOTALE	538	26	243	43	717	70	157	54	411	86	2.066	279
<u>2015/16</u>												
Classe 1°	113	5	67	18	235	22	49	24	140	53	604	122
Classe 2°	116	7	45	5	165	18	30	6	88	21	444	57
Classe 3°	135	4	49	4	168	21	20	5	95	12	467	46
Classe 4°	111	4	41	3	112	5	30	3	71	11	365	26
Classe 5°	79	1	33	2	121	2	19	2	39	5	291	12
TOTALE	554	21	235	32	801	68	148	40	433	102	2.171	263
<u>2016/17</u>												
Classe 1°	132	3	48	7	236	38	40	23	140	49	596	120
Classe 2°	110	4	57	8	192	21	27	4	90	18	476	55
Classe 3°	119	9	34	1	131	12	27	1	69	13	380	36
Classe 4°	122	0	49	0	140	6	19	3	70	9	400	18
Classe 5°	107	1	41	1	108	3	23	1	51	0	330	6
TOTALE	590	17	229	17	807	80	136	32	420	89	2.182	235
<u>2017/18</u>												
Classe 1°	125	12	68	8	208	25	41	18	145	51	587	114
Classe 2°	129	9	40	7	177	13	32	11	105	13	483	53
Classe 3°	107	11	50	2	175	13	21	3	84	8	437	37
Classe 4°	112	4	34	4	127	14	20	0	65	14	358	36
Classe 5°	117	0	45	1	118	2	13	0	57	5	350	8
TOTALE	590	36	237	22	805	67	127	32	456	91	2.215	248
<u>2018/19</u>												
Classe 1°	123	5	86	19	232	22	23	10	147	38	611	94
Classe 2°	121	5	50	2	159	14	32	7	110	27	472	55
Classe 3°	124	4	47	12	166	13	25	4	88	18	450	51
Classe 4°	104	2	34	1	160	11	13	1	58	8	369	23
Classe 5°	113	2	35	2	109	4	19	0	47	2	323	10
TOTALE	585	18	252	36	826	64	112	22	450	93	2.225	233

* Situazione al 15 Ottobre

segue >

Tav. 3.7

COMUNE DI CARPI

ISCRITTI ALLE SCUOLE SECONDARIE DI SECONDO GRADO - Femmine

Fonte: ns.elab. dati MIUR

Anno * scolastico	Liceo Sc."Fanti"		I.T.C."Meucci"		I.T.I."Da Vinci"		I.P.C.T."Cattaneo"		I.P.I.A."Vallauri"		TOTALE	
	iscritti	di cui ripetenti	iscritti	di cui ripetenti	iscritti	di cui ripetenti	iscritti	di cui ripetenti	iscritti	di cui ripetenti	iscritti	di cui ripetenti
<u>2013/14</u>												
Classe 1°	214	20	119	18	10	4	31	8	58	8	432	58
Classe 2°	184	6	72	7	17	2	46	19	50	8	369	42
Classe 3°	175	15	91	14	5	1	40	7	41	4	352	41
Classe 4°	151	5	69	3	6	0	28	3	24	1	278	12
Classe 5°	145	0	30	3	1	0	32	0	18	0	226	3
TOTALE	869	46	381	45	39	7	177	37	191	21	1.657	156
<u>2014/15</u>												
Classe 1°	244	17	140	28	26	0	52	23	81	14	543	82
Classe 2°	184	7	95	15	9	2	31	10	54	9	373	43
Classe 3°	183	8	58	6	15	1	39	9	37	4	332	28
Classe 4°	166	5	82	4	5	1	37	2	39	5	329	17
Classe 5°	142	0	65	2	4	0	30	7	19	0	260	9
TOTALE	919	37	440	55	59	4	189	51	230	32	1.837	179
<u>2015/16</u>												
Classe 1°	240	9	102	15	24	6	53	20	73	12	492	62
Classe 2°	227	6	109	11	19	3	47	12	63	10	465	42
Classe 3°	179	4	76	8	7	0	31	3	43	4	336	19
Classe 4°	175	0	48	3	15	0	34	1	30	2	302	6
Classe 5°	167	0	82	2	5	0	35	1	37	3	326	6
TOTALE	988	19	417	39	70	9	200	37	246	31	1.921	135
<u>2016/17</u>												
Classe 1°	226	12	90	11	28	1	30	10	73	16	447	50
Classe 2°	228	3	93	12	20	3	36	2	54	4	431	24
Classe 3°	227	4	92	2	17	1	46	1	56	1	438	9
Classe 4°	172	2	73	2	6	0	28	0	42	2	321	6
Classe 5°	174	1	49	1	14	0	30	1	28	2	295	5
TOTALE	1.027	22	397	28	85	5	170	14	253	25	1.932	94
<u>2017/18</u>												
Classe 1°	273	14	101	17	26	4	31	6	72	14	503	55
Classe 2°	214	11	76	5	21	1	27	3	50	2	388	22
Classe 3°	231	17	88	8	18	0	33	2	50	5	420	32
Classe 4°	210	2	80	1	16	0	42	0	52	7	400	10
Classe 5°	170	0	68	0	6	0	26	0	34	1	304	1
TOTALE	1.098	44	413	31	87	5	159	11	258	29	2.015	120
<u>2018/19</u>												
Classe 1°	252	12	97	10	36	9	26	12	81	17	492	60
Classe 2°	263	4	94	9	12	2	23	3	42	2	434	20
Classe 3°	220	6	68	2	16	2	25	5	51	11	380	26
Classe 4°	219	1	81	2	14	1	28	0	36	2	378	6
Classe 5°	209	0	76	0	15	0	41	1	45	0	386	1
TOTALE	1.163	23	416	23	93	14	143	21	255	32	2.070	113

* Situazione al 15 Ottobre

Tav. 3.8
COMUNE DI CARPI
RISULTATI DEGLI SCRUTINI NELLE SCUOLE SECONDARIE DI SECONDO GRADO

Fonte: ns.elab. dati MIUR

Scrutinati per il passaggio al:	Liceo Sc. "Fanti"				I.T.C. "Meucci"				I.T.I. "Da Vinci"				I.P.C.T. "Cattaneo"				I.P.I.A. "Vallauri"				TOTALE			
	scrutinati	ammessi	non ammessi	con giudizio sospeso	scrutinati	ammessi	non ammessi	con giudizio sospeso	scrutinati	ammessi	non ammessi	con giudizio sospeso	scrutinati	ammessi	non ammessi	con giudizio sospeso	scrutinati	ammessi	non ammessi	con giudizio sospeso	scrutinati	ammessi	non ammessi	con giudizio sospeso
<u>2012/13</u>																								
2°anno	341	193	42	106	163	55	43	65	189	78	47	64	70	16	12	42	160	73	40	47	923	415	184	324
3°anno	264	160	12	92	126	62	12	52	148	83	17	48	73	20	16	37	105	62	11	32	716	387	68	261
4°anno	273	158	28	87	133	62	36	35	96	47	8	41	67	34	16	22	81	42	7	32	650	343	95	217
5°anno	217	157	7	53	136	69	2	65	118	70	8	40	54	32	6	16	78	43	8	27	603	371	31	201
<u>2013/14</u>																								
2°anno	360	213	43	104	179	84	42	53	212	108	46	58	65	26	16	23	165	83	20	62	981	514	167	300
3°anno	296	208	5	83	122	54	23	45	163	77	24	62	70	27	7	36	117	60	11	46	768	426	70	272
4°anno	264	159	14	91	129	72	13	44	143	73	16	54	70	30	10	30	96	55	4	37	702	389	57	256
5°anno	243	168	10	65	99	54	15	30	96	44	10	42	41	25	2	14	74	30	9	35	553	321	46	186
<u>2014/15</u>																								
2°anno	358	227	22	109	195	75	52	68	227	105	46	76	93	33	29	31	150	75	25	50	1.023	515	174	334
3°anno	316	216	11	89	155	63	27	65	171	94	16	61	48	26	5	17	143	69	15	59	833	468	74	291
4°anno	296	217	6	73	101	50	16	35	150	75	21	54	72	34	8	30	106	60	12	34	725	436	63	226
5°anno	247	192	2	53	118	69	6	43	130	73	3	54	59	27	2	30	84	39	7	38	638	400	20	218
<u>2015/16</u>																								
2°anno	348	247	14	87	151	84	16	51	247	131	46	70	78	32	17	29	161	72	35	54	985	566	128	291
3°anno	340	242	9	89	146	90	16	40	174	88	28	58	72	51	1	20	131	76	11	44	863	547	65	251
4°anno	309	229	8	72	122	84	1	37	166	91	12	63	48	29	1	18	119	68	7	44	764	501	29	234
5°anno	279	233	3	43	88	54	2	32	125	78	4	43	62	39	3	20	89	54	8	27	643	458	20	165
<u>2016/17 *</u>																								
2°anno	357	257	16	84	128	74	17	37	253	118	57	78	59	18	13	28	163	85	24	54	960	552	127	281
3°anno	337	248	5	84	144	86	15	43	207	137	20	50	62	21	10	31	135	73	7	55	885	565	57	263
4°anno	343	255	16	72	125	82	12	31	144	84	8	52	69	48	2	19	117	59	10	48	798	528	48	222
5°anno	292	246	4	42	117	91	3	23	143	73	15	55	44	21	3	20	108	54	9	45	704	485	34	185

* Ultimi dati disponibili

Tav. 3.9

COMUNE DI CARPI

RISULTATI DEGLI ESAMI DI STATO (5° anno) - SCUOLE SECONDARIE DI SECONDO GRADO

Fonte: ns.elab. dati MIUR

Anno scolastico	Liceo Sc. "Fanti"			I.T.C. "Meucci"			I.T.I. "Da Vinci"			I.P.C.T. "Cattaneo"			I.P.I.A. "Vallauri"			TOTALE		
	non ammessi	esaminati	diplomati	non ammessi	esaminati	diplomati	non ammessi	esaminati	diplomati	non ammessi	esaminati	diplomati	non ammessi	esaminati	diplomati	non ammessi	esaminati	diplomati
MATURITA'																		
1991/92	2	164	164	0	169	169	1	68	68	0	37	32	0	25	25	3	463	458
1992/93	1	183	183	4	149	149	5	102	101	3	54	54	0	33	33	13	521	520
1993/94	0	164	164	5	148	148	7	105	105	0	60	60	0	36	36	12	513	513
1994/95	1	146	146	1	154	153	10	89	87	1	50	50	0	31	31	13	470	467
1995/96	1	168	166	0	124	124	2	115	114	0	58	58	0	47	47	3	512	509
1996/97	3	152	150	1	118	110	2	78	75	5	43	43	0	57	57	11	448	435
1997/98	1	135	135	0	91	91	5	74	74	3	33	33	1	65	65	10	398	398
1998/99 *		152	147		83	78		93	89		36	34		79	78		443	426
1999/00		156	156		83	77		102	97		34	34		68	68		443	432
2000/01		182	182		71	66		88	86		40	39		72	71		453	444
2001/02		164	164		53	51		110	104		32	26		72	65		431	410
2002/03		192	192		44	38		118	111		33	31		86	79		473	451
2003/04		164	163		74	74		106	103		35	35		85	85		464	460
2004/05		141	141		63	61		112	111		27	25		66	65		409	403
2005/06		164	161		63	63		95	93		29	28		62	52		413	397
2006/07		166	166		70	70		104	102		26	21		70	58		436	417
2007/08	1	180	180	0	70	69	0	66	65	3	38	34	5	63	62	9	417	410
2008/09	3	218	218	16	100	99	6	92	88	1	47	47	10	57	57	36	514	509
2009/10	9	196	196	11	85	85	19	83	83	4	33	32	10	56	56	53	453	452
2010/11	5	229	229	1	80	79	1	82	80	0	41	41	3	53	50	10	485	479
2011/12	5	250	250	1	83	82	7	102	102	0	42	42	2	51	51	15	528	527
2012/13	0	249	248	7	134	133	6	94	86	1	43	43	2	49	49	16	569	559
2013/14	2	201	201	8	124	123	3	119	118	15	31	30	1	67	66	29	542	538
2014/15	1	227	227	5	86	86	2	79	79	4	42	42	11	52	52	23	486	486
2015/16	1	246	246	3	110	110	6	140	140	4	50	50	5	69	69	19	615	615
2016/17 **	0	283	283	3	88	88	2	119	119	3	50	50	8	43	43	16	583	583

* La riforma dell'esame di stato conclusivo del secondo ciclo di istruzione, dall'anno scolastico 1998/99 fino all'anno 2006/07, non prevedeva più che ci fossero studenti non ammessi, ma tutti venivano esaminati per il conseguimento del diploma.

** Ultimi dati disponibili

Tav. 3.10

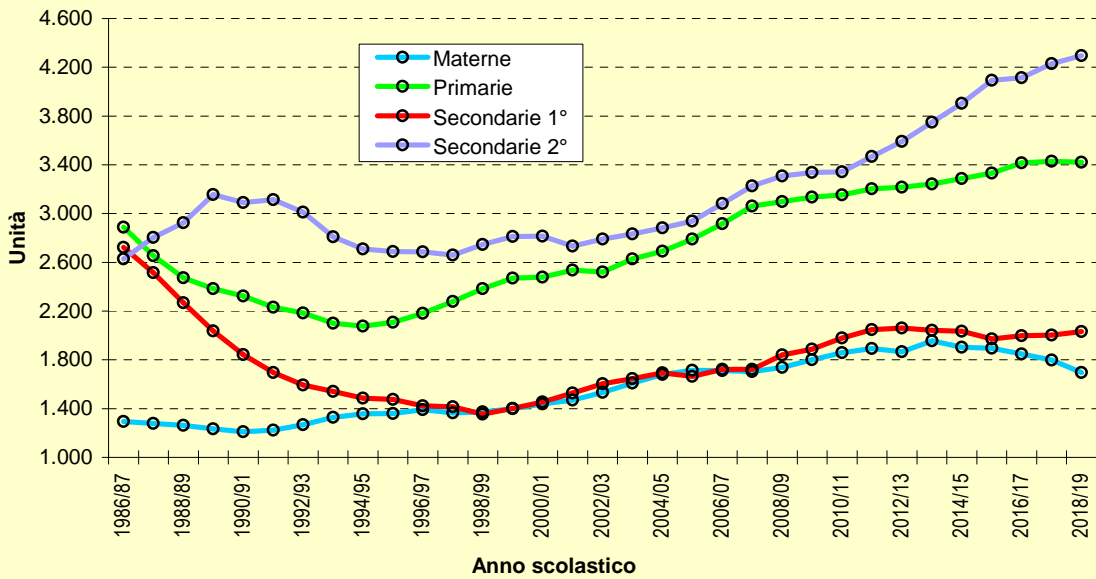
COMUNE DI CARPI

ISCRITTI ALLE SCUOLE MATERNE, PRIMARIE E SECONDARIE DI PRIMO E SECONDO GRADO

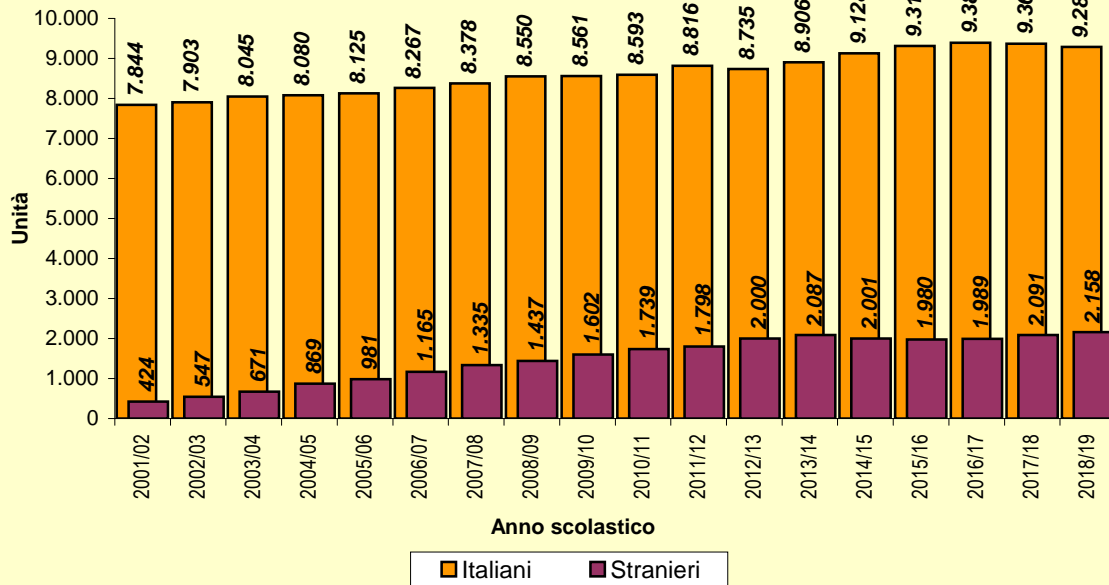
Fonte: ns.elab. dati Ass.Pubb.Istruz.e MIUR

Anno scolastico	Materne	Primarie	Secondarie 1°	Secondarie 2°
1985/86	1.300	3.168	2.790	2.562
1986/87	1.295	2.889	2.722	2.627
1987/88	1.279	2.653	2.514	2.805
1988/89	1.262	2.473	2.269	2.924
1989/90	1.233	2.384	2.036	3.157
1990/91	1.210	2.323	1.843	3.089
1991/92	1.224	2.232	1.695	3.114
1992/93	1.268	2.184	1.593	3.011
1993/94	1.327	2.099	1.541	2.810
1994/95	1.358	2.077	1.485	2.710
1995/96	1.360	2.109	1.476	2.689
1996/97	1.391	2.181	1.422	2.686
1997/98	1.365	2.279	1.416	2.659
1998/99	1.373	2.383	1.354	2.747
1999/00	1.399	2.471	1.402	2.811
2000/01	1.438	2.479	1.455	2.815
2001/02	1.470	2.537	1.528	2.733
2002/03	1.534	2.520	1.605	2.791
2003/04	1.608	2.628	1.646	2.834
2004/05	1.680	2.692	1.694	2.883
2005/06	1.715	2.790	1.664	2.937
2006/07	1.711	2.916	1.723	3.082
2007/08	1.705	3.060	1.722	3.226
2008/09	1.739	3.098	1.841	3.309
2009/10	1.801	3.136	1.888	3.338
2010/11	1.858	3.153	1.979	3.342
2011/12	1.894	3.204	2.048	3.468
2012/13	1.866	3.217	2.061	3.591
2013/14	1.957	3.243	2.043	3.750
2014/15	1.904	3.287	2.035	3.903
2015/16	1.895	3.332	1.972	4.092
2016/17	1.848	3.417	1.999	4.114
2017/18	1.799	3.429	2.002	4.230
2018/19	1.696	3.421	2.031	4.295

Graf. 3.7 - Bambini e ragazzi iscritti alle scuole materne, primarie e secondarie di 1° e 2° grado



Graf. 3.8 - Studenti di cittadinanza italiana e straniera nelle scuole di Carpi



Tav. 3.11

COMUNE DI CARPI

STUDENTI DI CITTADINANZA ITALIANA E STRANIERA ISCRITTI ALLE SCUOLE MATERNE, PRIMARIE E SECONDARIE DI PRIMO E SECONDO GRADO

Fonte: ns.elab. dati Ass.Pubb.Istruz.e MIUR

Anno scolastico	Materne		Primarie		Secondarie 1°		Secondarie 2°		TOTALE	
	v.a.	%	v.a.	%	v.a.	%	v.a.	%	v.a.	%
Italiani										
2003/04	1.438	89,4	2.365	90,0	1.523	92,5	2.719	95,9	8.045	92,3
2004/05	1.484	88,3	2.362	87,7	1.528	90,2	2.706	93,9	8.080	90,3
2005/06	1.521	88,7	2.402	86,1	1.481	89,0	2.721	92,6	8.125	89,2
2006/07	1.508	88,1	2.457	84,3	1.469	85,3	2.833	91,9	8.267	87,6
2007/08	1.471	86,3	2.549	83,3	1.438	83,5	2.920	90,5	8.378	86,3
2008/09	1.516	87,2	2.550	82,3	1.505	81,7	2.979	90,0	8.550	85,6
2009/10	1.498	83,2	2.582	82,3	1.544	81,8	2.937	88,0	8.561	84,2
2010/11	1.547	83,3	2.594	82,3	1.558	78,7	2.894	86,6	8.593	83,2
2011/12	1.576	83,2	2.606	81,3	1.589	77,6	3.045	87,8	8.816	83,1
2012/13	1.511	81,0	2.567	79,8	1.651	80,1	3.006	83,7	8.735	81,4
2013/14	1.566	83,9	2.604	80,9	1.620	78,6	3.116	86,8	8.906	83,0
2014/15	1.551	81,5	2.648	80,6	1.656	81,4	3.273	83,9	9.128	82,0
2015/16	1.504	79,4	2.695	80,9	1.597	81,0	3.515	85,9	9.311	82,5
2016/17	1.460	79,0	2.738	80,1	1.647	82,4	3.544	86,1	9.389	82,5
2017/18	1.379	76,7	2.718	79,3	1.627	81,3	3.645	86,2	9.369	81,8
2018/19	1.278	75,4	2.691	78,7	1.659	81,7	3.657	85,1	9.285	81,1
Stranieri										
2003/04	170	10,6	263	10,0	123	7,5	115	4,1	671	7,7
2004/05	196	11,7	330	12,3	166	9,8	177	6,1	869	9,7
2005/06	194	11,3	388	13,9	183	11,0	216	7,4	981	10,8
2006/07	203	11,9	459	15,7	254	14,7	249	8,1	1.165	12,4
2007/08	234	13,7	511	16,7	284	16,5	306	9,5	1.335	13,7
2008/09	223	12,8	548	17,7	336	18,3	330	10,0	1.437	14,4
2009/10	303	16,8	554	17,7	344	18,2	401	12,0	1.602	15,8
2010/11	311	16,7	559	17,7	421	21,3	448	13,4	1.739	16,8
2011/12	318	16,8	598	18,7	459	22,4	423	12,2	1.798	16,9
2012/13	355	19,0	650	20,2	410	19,9	585	16,3	2.000	18,6
2013/14	391	21,0	639	19,9	423	20,5	634	17,7	2.087	19,4
2014/15	353	18,5	639	19,4	379	18,6	630	16,1	2.001	18,0
2015/16	391	20,6	637	19,1	375	19,0	577	14,1	1.980	17,5
2016/17	388	21,0	679	19,9	352	17,6	570	13,9	1.989	17,5
2017/18	420	23,3	711	20,7	375	18,7	585	13,8	2.091	18,2
2018/19	418	24,6	730	21,3	372	18,3	638	14,9	2.158	18,9
Totale										
2003/04	1.608	100,0	2.628	100,0	1.646	100,0	2.834	100,0	8.716	100,0
2004/05	1.680	100,0	2.692	100,0	1.694	100,0	2.883	100,0	8.949	100,0
2005/06	1.715	100,0	2.790	100,0	1.664	100,0	2.937	100,0	9.106	100,0
2006/07	1.711	100,0	2.916	100,0	1.723	100,0	3.082	100,0	9.432	100,0
2007/08	1.705	100,0	3.060	100,0	1.722	100,0	3.226	100,0	9.713	100,0
2008/09	1.739	100,0	3.098	100,0	1.841	100,0	3.309	100,0	9.987	100,0
2009/10	1.801	100,0	3.136	100,0	1.888	100,0	3.338	100,0	10.163	100,0
2010/11	1.858	100,0	3.153	100,0	1.979	100,0	3.342	100,0	10.332	100,0
2011/12	1.894	100,0	3.204	100,0	2.048	100,0	3.468	100,0	10.614	100,0
2012/13	1.866	100,0	3.217	100,0	2.061	100,0	3.591	100,0	10.735	100,0
2013/14	1.957	100,0	3.243	100,0	2.043	100,0	3.750	100,0	10.993	100,0
2014/15	1.904	100,0	3.287	100,0	2.035	100,0	3.903	100,0	11.129	100,0
2015/16	1.895	100,0	3.332	100,0	1.972	100,0	4.092	100,0	11.291	100,0
2016/17	1.848	100,0	3.417	100,0	1.999	100,0	4.114	100,0	11.378	100,0
2017/18	1.799	100,0	3.429	100,0	2.002	100,0	4.230	100,0	11.460	100,0
2018/19	1.696	100,0	3.421	100,0	2.031	100,0	4.295	100,0	11.443	100,0