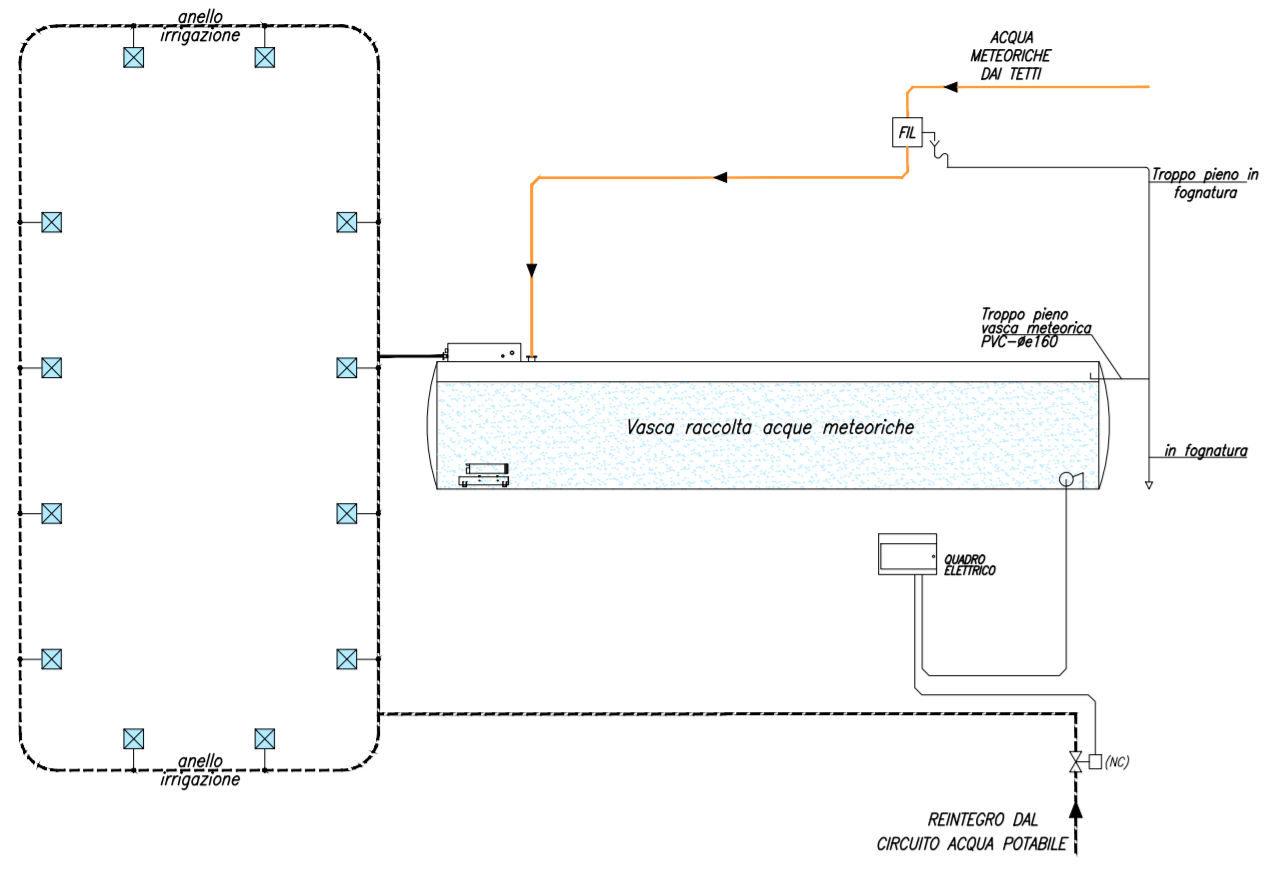
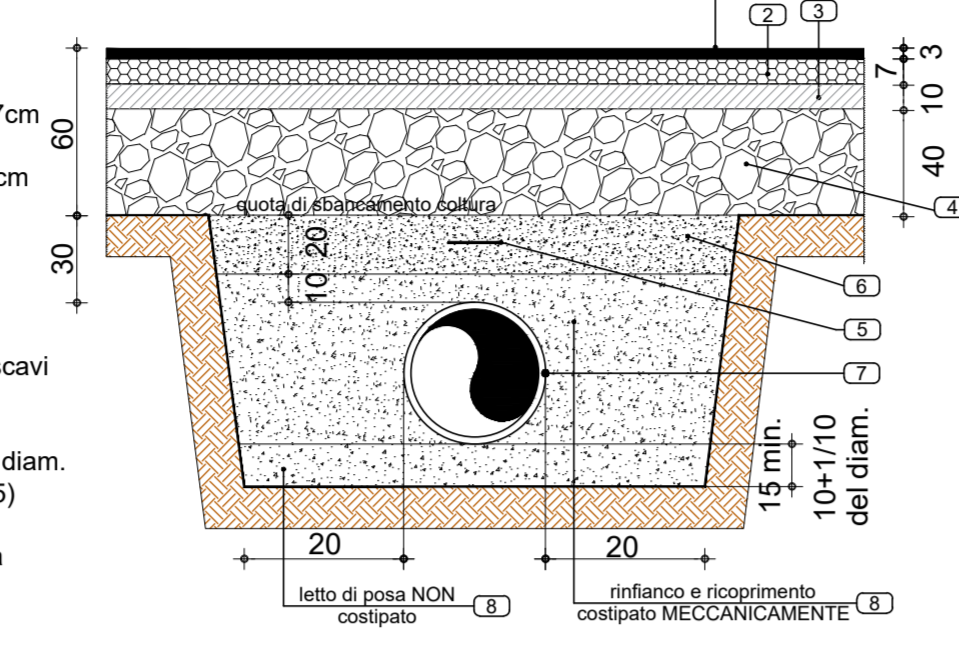


SCHEMA FUNZIONALE IMPIANTO DI IRRIGAZIONE

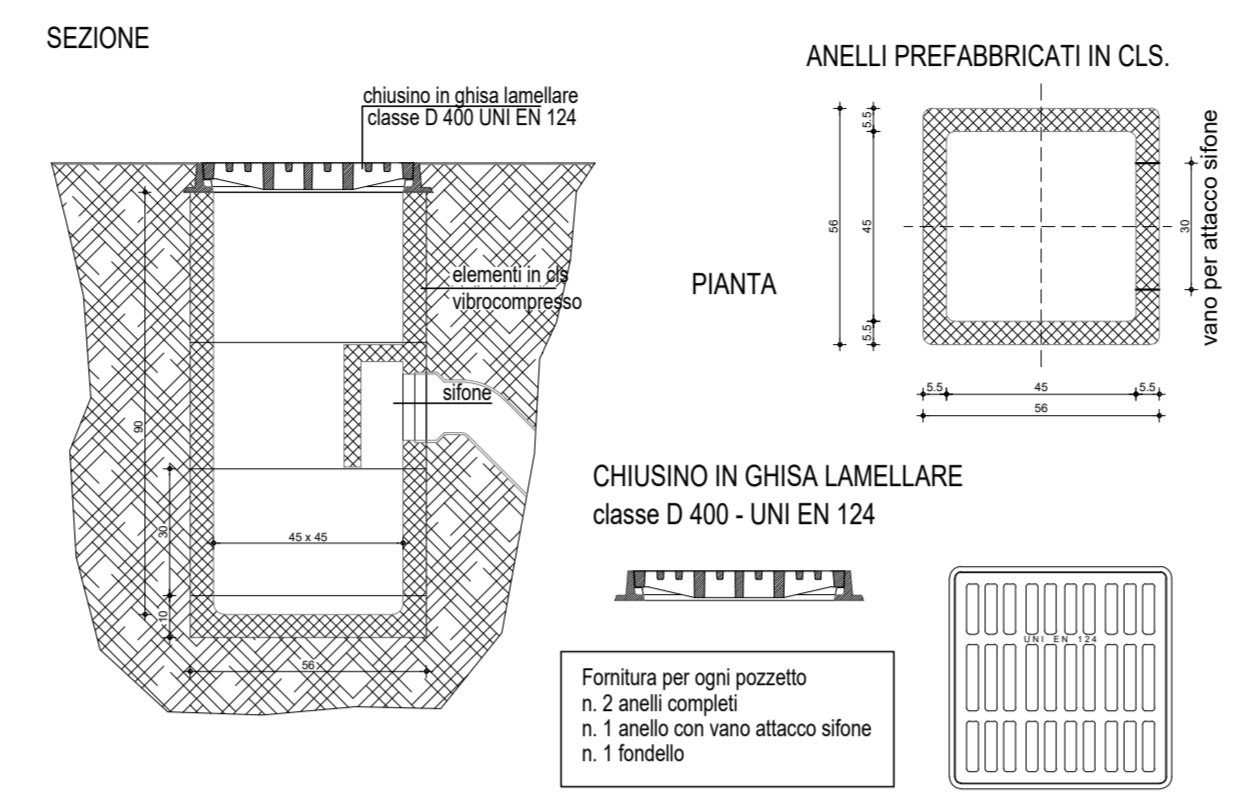


TIPOLOGICO PARTICOLARE SCAVO PER CONDOTTE FOGNATURA BIANCA IN PVC SN8 (coeff.di posa K=2,0)

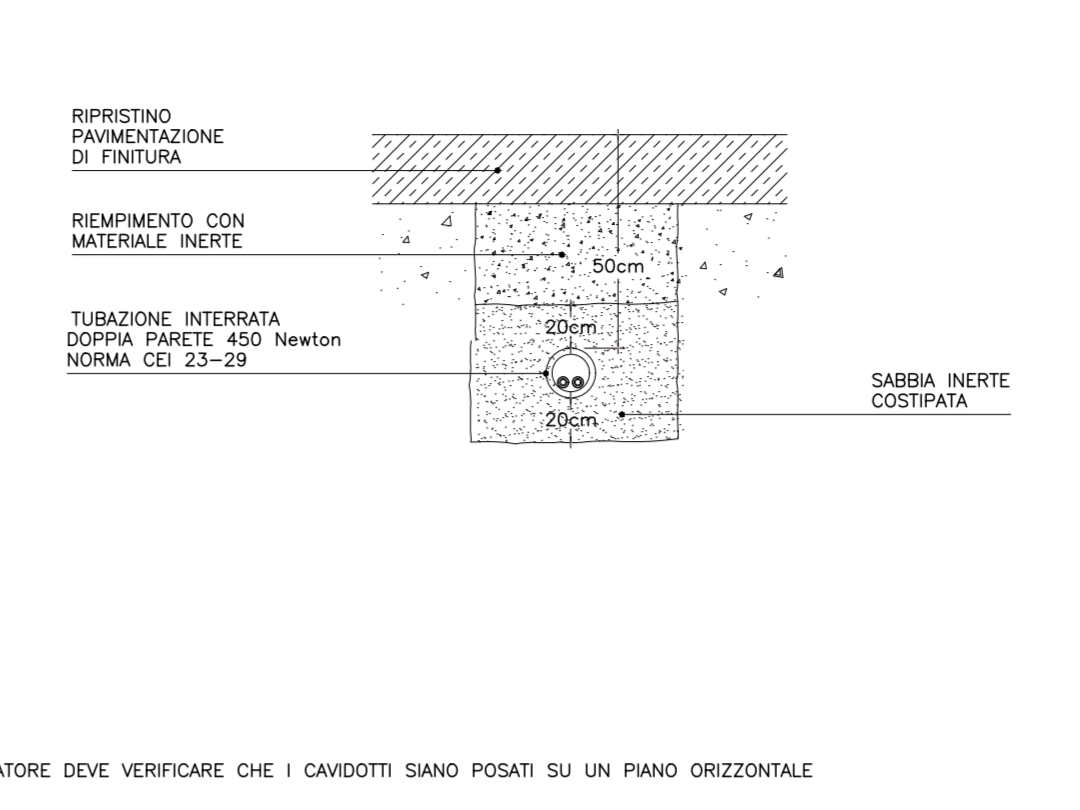
- 1 Manto d'usura sp=3cm
- 2 Conglomerato bituminoso BINDER sp=7cm
- 3 Misto granulometrico stabilizzato sp=10cm
- 4 Fondazione stradale sp=40cm
- 5 Nastro di segnalazione Safer
- 6 Rintero con materiali provenienti dagli scavi (ove serve per portarsi in quota)
- 7 Tubo condotta fognatura bianca in PVC diam. 400 mm (classe 160 KN/mq UNI EN 295)
- 8 Pietrisco gran. 10-15 mm o sabbia mista ghiaia gran. 20 mm max



CADITOIA SIFONATA SCALA 1:10



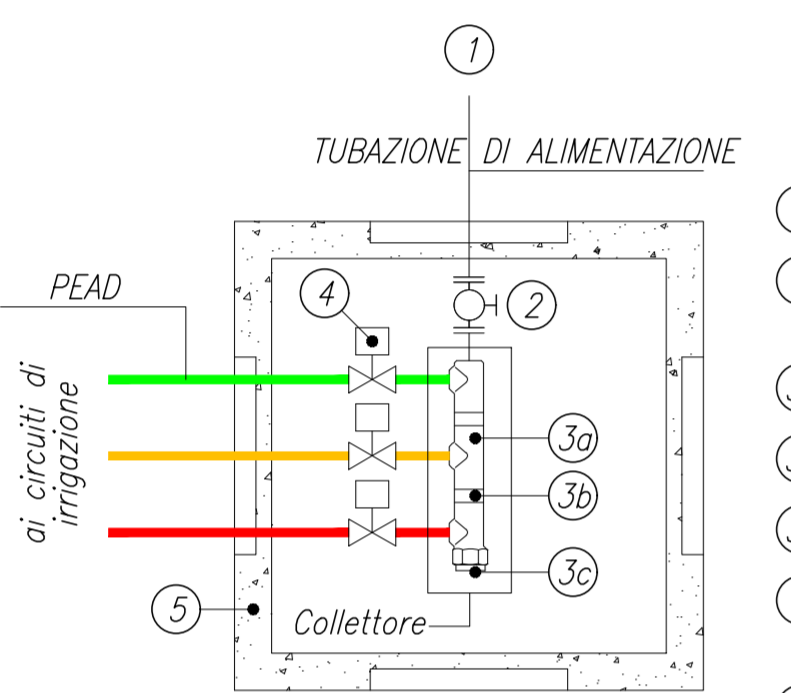
TIPICO POSA CAVIDOTTI INTERRATI BASSA TENSIONE



LEGENDA IMPIANTO DI IRRIGAZIONE - FOGNATURA - ILLUMINAZIONE

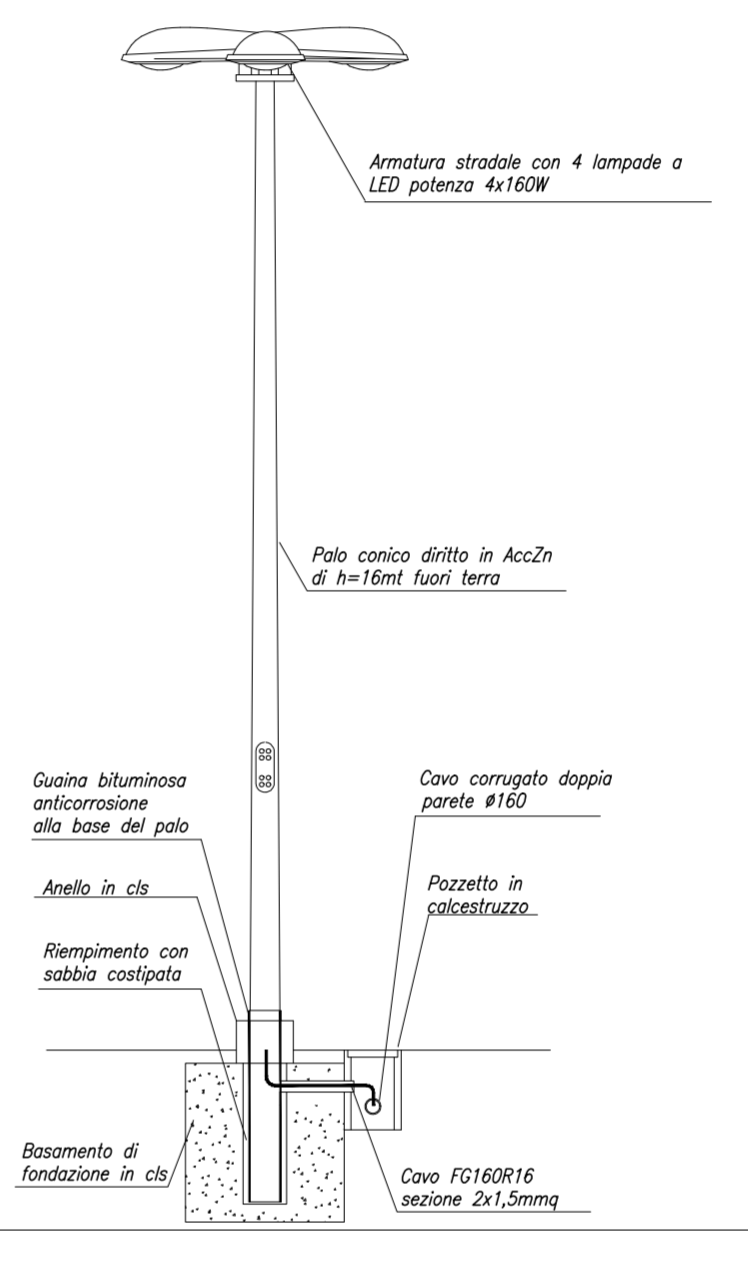
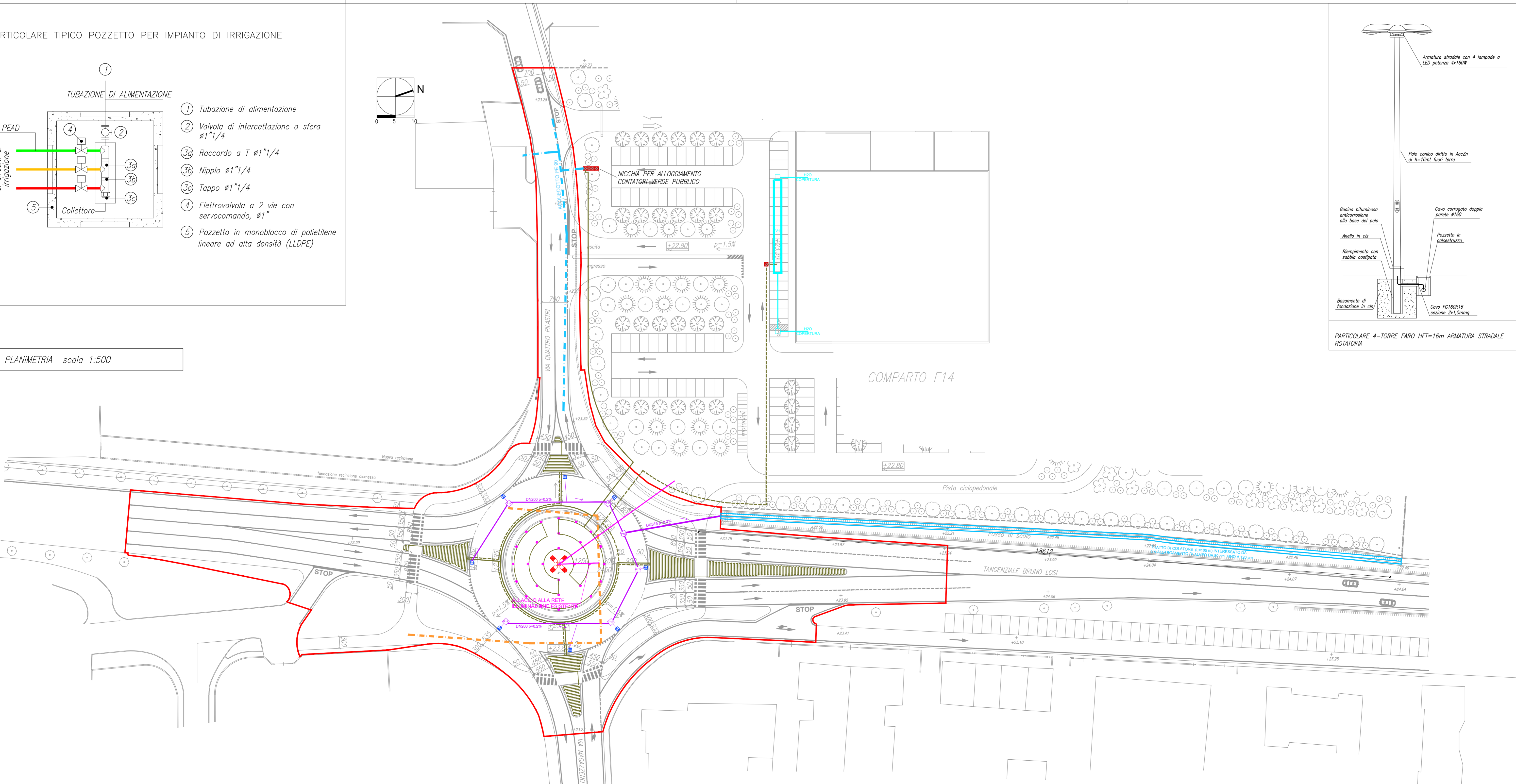
- AREA D'INTERVENTO
- CIRCUITO IN POLIETILENE DA CONTATORE ACQUA POTABILE - ROTATORIA
- CIRCUITO IN POLIETILENE DA VASCA DI ACCUMULO - ROTATORIA
- ALA GOCCIOLANTE AUTOCOMPENSANTE
- IRRIGATORE STATICO DA 1/2"
- POZZETTO IMPIANTO DI IRRIGAZIONE
- RETE PLUVIALE ACQUE DI COPERTURA DN400 P=0,2%
- VASCA RECUPERO PIOGGIA A FINI IRRIGUI (ACQUE DI COPERTURA)
- V1
- RETE CORTILIZIA IN PVC SN8 DN200-315 p=0,2%
- POZZETTI D'ISPEZIONE 100x100cm; h VARIABILE; CON CHIUSINO IN GHISA CLASSE D400
- P8
- CADITOIA STRADALE CON CHIUSINO IN GHISA D400
- PALE DI ILLUMINAZIONE
- CAVIDOTTO PUBBLICA ILLUMINAZIONE INTERRATA ESISTENTE
- CAVIDOTTO ILLUMINAZIONE PUBBLICA IN PROGETTO

PARTICOLARE TIPICO POZZETTO PER IMPIANTO DI IRRIGAZIONE



- 1 Tubazione di alimentazione
- 2 Valvola di intercettazione a sfera Ø1"1/4
- 3a Raccordo a T Ø1"1/4
- 3b Nipplo Ø1"1/4
- 3c Tappo Ø1"1/4
- 4 Elettrovalvola a 2 vie con servocomando, Ø1"
- 5 Pozzetto in monoblocco di polietilene lineare ad alta densità (LLDPE)

PLANIMETRIA scala 1:500



COMMITTENTE	PIRANI GROUP S.r.l.
LOCALITÀ	CARPI (MO) Tangenziale Bruno Losi - Via Quattro Pilastri
OGGETTO	PIANO PARTICOLAREGGIATO IN VARIANTE AL P.R.G. VIGENTE PER L'ATTUAZIONE DEL COMPARTO DI TRASFORMAZIONE F14

Cotefa.ingegneri&architetti
 Sede legale, amministrativa, operativa
 25124 Brescia, via Cefalonina n. 70
 tel. +39 030 220692 +39 030 2424177 fax +39 030 220655
 Sede operativa
 27100 Pavia, via Capsoni n. 27
 tel. +39 0382 303999 fax +39 0382 1753916
 e-mail cotefa@cotefa.com

ING. ANDREA CASARINO

COTefa s.r.l.
 Sede: Via Cefalonina n. 70
 25124 BRESCIA
 P.IVA e Cod. Fisc. 01252820174

REV.	DESCRIZIONE REVISIONE	REDAZ.	DATA	CONTR.	DATA	APPROV.	DATA
0	PRIMA STESURA	AC	30/09/2021	ML	30/09/2021	ML	30/09/2021
1	-	-	-	-	-	-	-
2	-	-	-	-	-	-	-
3	-	-	-	-	-	-	-

ELABORATO	IC05	ROTATORIA: IMPIANTO DI IRRIGAZIONE, FOGNATURA BIANCA ED ILLUMINAZIONE
SCALA	1:500/100	DATA 30/09/2021 PROF. 20-04 ARCH.GEN. 48167